

## Природно кретање становништва 1961 – 2015.

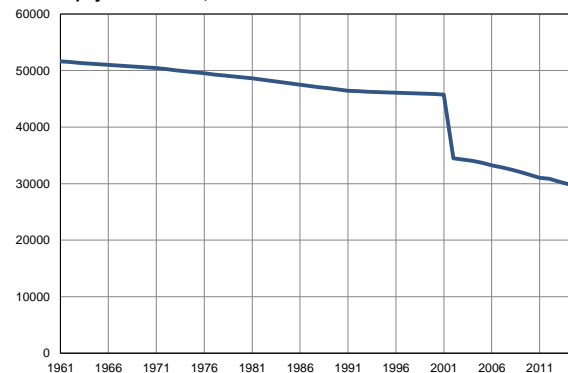
Профил  
јул 2016.

### Петровац на Млави

	1961.	2015.
Број становника	51613	29409
Живорођени, број	649	181
Умрли, број	602	635
Природни прираштај, број	47	-454
Умрла одојчад, број	46	0
Живорођени, на 1 000 становника	13	6
Умрли, на 1 000 становника	12	22
Природни прираштај, на 1 000 становника	1	-15
Умрла одојчад, на 1 000 живорођених	71	0

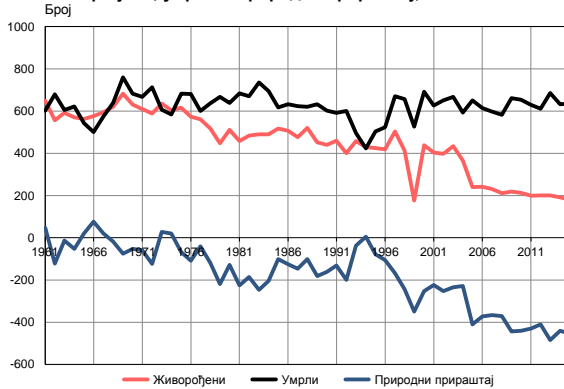
Извор: РЗС – Витална статистика

Број становника, 1961–2015.



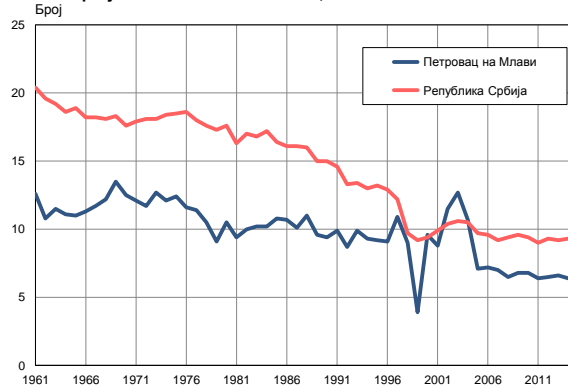
Извор: РЗС – Витална статистика

Живорођени, умрли и природни прираштај, 1961–2015.



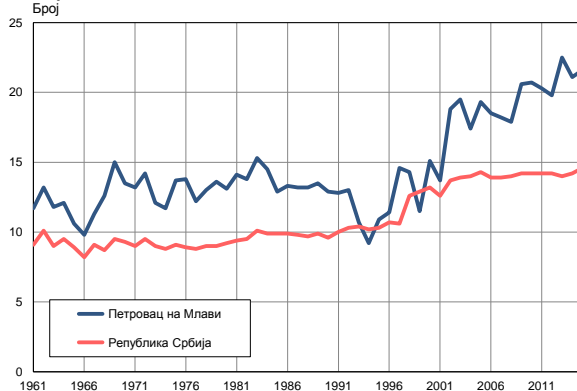
Извор: РЗС – Витална статистика

Живорођени на 1 000 становника, 1961–2015.



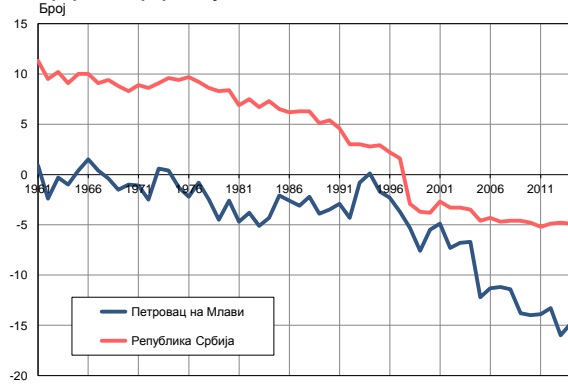
Извор: РЗС – Витална статистика

Умрли на 1 000 становника, 1961–2015.



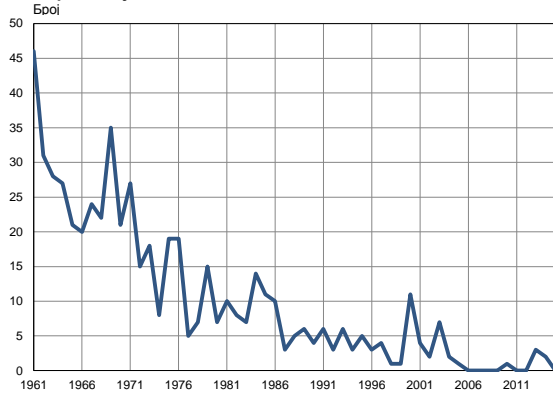
Извор: РЗС – Витална статистика

Природни прираштај на 1 000 становника, 1961–2015.



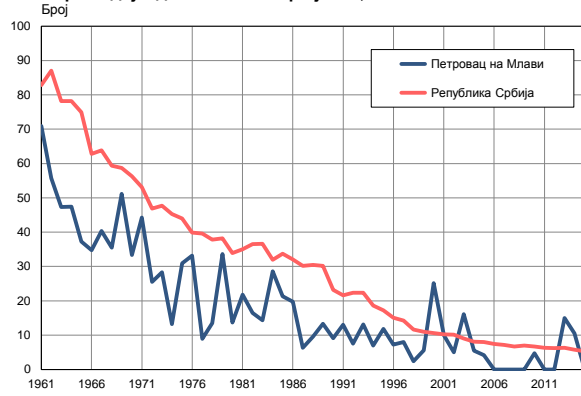
Извор: РЗС – Витална статистика

Умрла одојчад, 1961–2015.



Извор: РЗС – Витална статистика

Умрла одојчад на 1 000 живорођених, 1961–2015.



Извор: РЗС – Витална статистика

**Табела. Природно кретање становништва, Петровац на Млави**

Година	Број становника	Живо-рођени	Умрли	Природни прираштај	Умрла одојчад	На 1000 становника			Умрла одојчад на 1000 живо-рођених
						живорођени	умрли	природни прираштај	
1961	51613	649	602	47	46	12,6	11,7	0,9	70,9
1962	51495	557	679	-122	31	10,8	13,2	-2,4	55,7
1963	51377	592	605	-13	28	11,5	11,8	-0,3	47,3
1964	51259	570	622	-52	27	11,1	12,1	-1,0	47,4
1965	51141	563	543	20	21	11,0	10,6	0,4	37,3
1966	51023	577	501	76	20	11,3	9,8	1,5	34,7
1967	50905	595	575	20	24	11,7	11,3	0,4	40,3
1968	50787	620	638	-18	22	12,2	12,6	-0,4	35,5
1969	50669	683	759	-76	35	13,5	15,0	-1,5	51,2
1970	50551	631	683	-52	21	12,5	13,5	-1,0	33,3
1971	50433	610	668	-58	27	12,1	13,2	-1,1	44,3
1972	50251	588	712	-124	15	11,7	14,2	-2,5	25,5
1973	50068	635	607	28	18	12,7	12,1	0,6	28,3
1974	49886	604	584	20	8	12,1	11,7	0,4	13,2
1975	49703	615	683	-68	19	12,4	13,7	-1,3	30,9
1976	49521	573	681	-108	19	11,6	13,8	-2,2	33,2
1977	49338	561	601	-40	5	11,4	12,2	-0,8	8,9
1978	49156	518	637	-119	7	10,5	13,0	-2,5	13,5
1979	48974	447	667	-220	15	9,1	13,6	-4,5	33,6
1980	48791	511	639	-128	7	10,5	13,1	-2,6	13,7
1981	48608	458	684	-226	10	9,4	14,1	-4,7	21,8
1982	48389	484	670	-186	8	10,0	13,8	-3,8	16,5
1983	48169	490	736	-246	7	10,2	15,3	-5,1	14,3
1984	47950	490	694	-204	14	10,2	14,5	-4,3	28,6
1985	47730	517	618	-101	11	10,8	12,9	-2,1	21,3
1986	47511	507	632	-125	10	10,7	13,3	-2,6	19,7
1987	47292	476	623	-147	3	10,1	13,2	-3,1	6,3
1988	47072	520	621	-101	5	11,0	13,2	-2,2	9,6
1989	46853	452	633	-181	6	9,6	13,5	-3,9	13,3
1990	46633	440	602	-162	4	9,4	12,9	-3,5	9,1
1991	46414	460	592	-132	6	9,9	12,8	-2,9	13,0
1992	46350	401	601	-200	3	8,7	13,0	-4,3	7,5
1993	46285	458	496	-38	6	9,9	10,7	-0,8	13,1
1994	46221	429	424	5	3	9,3	9,2	0,1	7,0
1995	46157	425	504	-79	5	9,2	10,9	-1,7	11,8
1996	46092	419	524	-105	3	9,1	11,4	-2,3	7,2
1997	46028	503	670	-167	4	10,9	14,6	-3,7	8,0
1998	45963	412	656	-244	1	9,0	14,3	-5,3	2,4
1999	45899	177	527	-350	1	3,9	11,5	-7,6	5,6
2000	45835	439	692	-253	11	9,6	15,1	-5,5	25,1
2001	45770	403	627	-224	4	8,8	13,7	-4,9	9,9
2002	34487	397	650	-253	2	11,5	18,8	-7,3	5,0
2003	34248	434	668	-234	7	12,7	19,5	-6,8	16,1
2004	34016	365	593	-228	2	10,7	17,4	-6,7	5,5
2005	33687	240	650	-410	1	7,1	19,3	-12,2	4,2

**Табела. Природно кретање становништва, Петровац на Млави**

Година	Број становника	Живо-рођени	Умрли	Природни прираштај	Умрла одојчад	На 1000 становника			Умрла одојчад на 1000 живо-рођених
						живорођени	умрли	природни прираштај	
2006	33265	241	614	-373	0	7,2	18,5	-11,3	0,0
2007	32891	231	597	-366	0	7,0	18,2	-11,2	0,0
2008	32509	211	582	-371	0	6,5	17,9	-11,4	0,0
2009	32051	218	661	-443	0	6,8	20,6	-13,8	0,0
2010	31540	213	654	-441	1	6,8	20,7	-14,0	4,7
2011	31037	199	629	-430	0	6,4	20,3	-13,9	0,0
2012	30853	201	611	-410	0	6,5	19,8	-13,3	0,0
2013	30378	200	685	-485	3	6,6	22,5	-16,0	15,0
2014	29897	191	632	-441	2	6,4	21,1	-14,8	10,5
2015	29409	181	635	-454	0	6,2	21,6	-15,4	0,0

Извор: РЗС — Витална статистика

## Дефиниције

### Број становника

Број становника се односи на годину посматрања. Подаци о броју становника за 1961, 1971, 1981. и 1991. годину јесу пописни подаци, док је за међупописне године процењен број становника израчунат као просечна међупописна разлика. Од 2002. године исказане су процене становништва које су израчунате на основу резултата пописа становништва и годишњих резултата статистике природног и механичког кретања становништва.

### Живорођени

Апсолутни број живорођених у току једне године. Живорођено дете је дете које је после рођења показивало знаке живота (дисање, односно куцање срца), макар и за најкраће време, без обзира на трајање трудноће мајке.

### Умрли

Апсолутни број умрлих лица у току једне године. Умрло лице је лице код којег је било када, након живорођења, дошло до трајног престанка свих знакова живота.

### Природни прираштај

Природни прираштај представља разлику између броја живорођених и умрлих у посматраној години.

### Умрла одојчад

Апсолутни број умрле одојчади у једној години. Умрла одојче је дете код кога је након живорођења, а пре него што је навршило једну годину живота, дошло до трајног престанка свих знакова живота.

### Живорођени на 1 000 становника

Стопа живорођених представља однос броја живорођених и броја становника у години посматрања. Рачуна се тако што се број живорођених подели бројем становника и помножи са 1000.

### Умрли на 1 000 становника

Општа стопа морталитета представља однос броја умрлих и броја становника у години посматрања. Рачуна се тако што се број умрлих подели бројем становника и помножи са 1000.

### Природни прираштај на 1 000 становника

Стопа природног прираштаја представља разлику између броја живорођених и броја умрлих, у односу на број становника у години посматрања.

Стопа природног прираштаја = (број живорођених - број умрлих) / број становника \* 1000

### Умрла одојчад на 1 000 живорођених

Стопа смртности одојчади представља однос броја умрле деце старости испод 1 године и броја живорођене деце у години посматрања. Стопа се рачуна на 1000 живорођења.

Стопа смртности одојчади = (број умрле деце старости испод 1 године / број живорођене деце) \* 1000

Са овог линка можете преузети остале ДевИнфо профиле:

<http://devinfo.stat.gov.rs/SerbiaProfileLauncher/?lang=sr>

За додатне информације и питања, можете се обратити на:

[devinfo@stat.gov.rs](mailto:devinfo@stat.gov.rs)