

Петровац на Млави

ПРОФИЛ
април 2016.

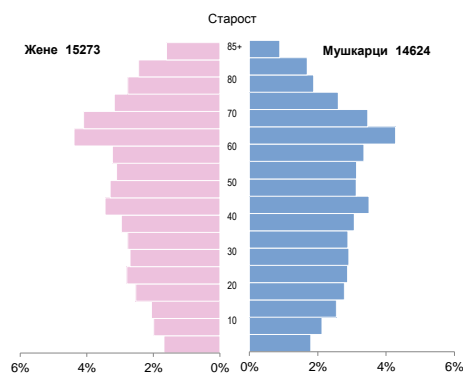


СТАНОВНИШТВО

| | | |
|---|-------|--------|
| Површина (у км ²) | 655 | (2014) |
| Број насеља | 34 | (2014) |
| Становништво — процена средином године | 29897 | (2014) |
| Густина насељености (број становника по км ²) | 46 | (2014) |
| Стопа живорођених | 6 | (2014) |
| Стопа умрлих | 21 | (2014) |
| Стопа природног прирастаја | -15 | (2014) |
| Очекивано трајање живота живорођених (просек година) | 74 | (2014) |
| Просечна старост (у годинама) | 46 | (2014) |
| Индекс старења (60+ год. / 0–19 год.) | 190 | (2014) |
| Просечан број чланова домаћинства | 3,19 | (2011) |
| Пројектован број становника (средња варијанта - нулти миграциони салдо) | 22642 | (2041) |
| Пројектован број становника (средња варијанта са миграцијама) | 22967 | (2041) |

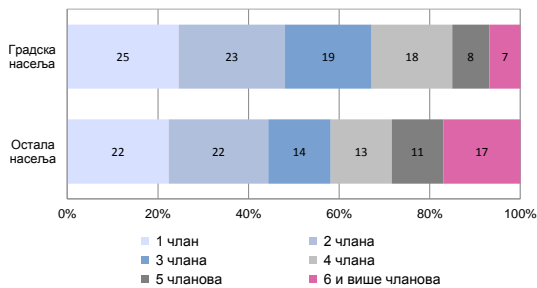
Извор: Попис становништва, домаћинства и станова, Витална статистика, Територијални регистар, РЗС и Републички геодетски завод

Становништво према старости и полу, 2014.



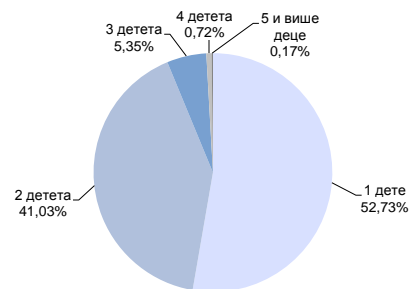
Извор: Витална статистика, РЗС

Домаћинства према броју чланова, 2011.



Извор: Попис становништва, домаћинства и станова, РЗС

Породице са децом према броју деце, 2011.



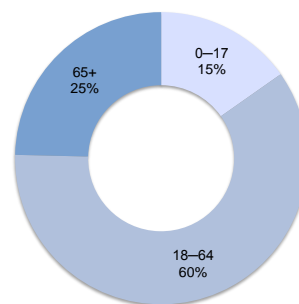
Извор: Попис становништва, домаћинства и станова, РЗС

Становништво према старосним групама и полу, 2013–2014.

| | 2013 | | 2014 | |
|--|--------|-------|--------|-------|
| | женско | мушко | женско | мушко |
| Деца старости до 6 година (предшколски узраст) | 766 | 811 | 731 | 780 |
| Деца старости 7–14 година (узраст основне школе) | 1001 | 1166 | 985 | 1152 |
| Становништво старости 15–18 година (узраст средње школе) | 618 | 684 | 589 | 649 |
| Деца (0–17 година) | 2221 | 2479 | 2149 | 2410 |
| Млади (15–29 година) | 2441 | 2583 | 2401 | 2560 |
| Радни контингент становништва (15–64 година) | 9532 | 9701 | 9341 | 9545 |
| Укупан број становника | 15538 | 14840 | 15273 | 14624 |

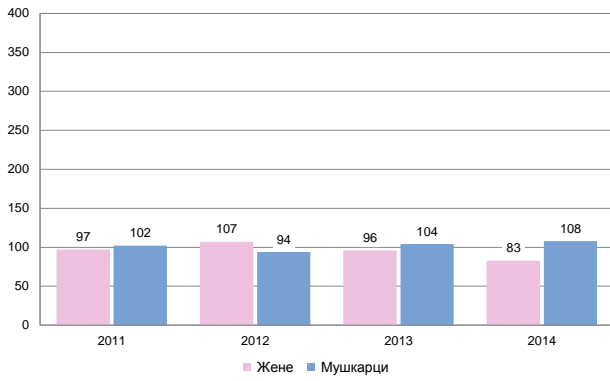
Извор: Витална статистика, РЗС

Становништво према старосним групама, 2014.



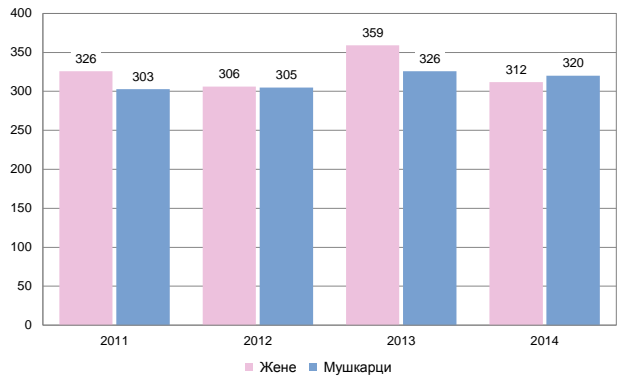
Извор: Витална статистика, РЗС

Живорођени према полу, 2011–2014.



Извор: Витална статистика, РЗС

Умрли према полу, 2011–2014.



Извор: Витална статистика, РЗС

ВИШЕ ПОДАТАКА ...

Од 1961. до 2014., могу се наћи у бази **Природно кретање становништва** на адреси:

devinfo.stat.gov.rs

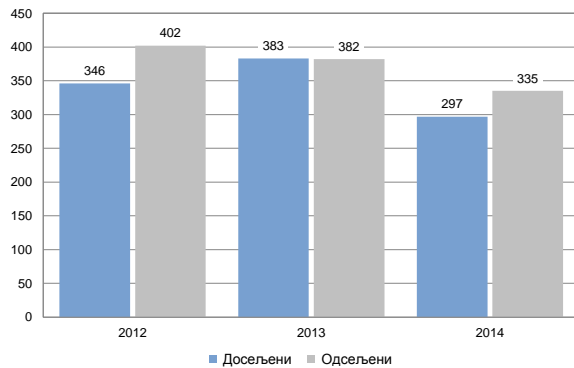
Стопе смртности, 2011–2014.

деца млађа од годину дана (одојчад) и млађа од 7 дана

| | одојчад | < 7 дана |
|------|---------|----------|
| 2011 | 0,0 | 0,0 |
| 2012 | 0,0 | 0,0 |
| 2013 | 15,0 | 10,0 |
| 2014 | 10,5 | 10,5 |

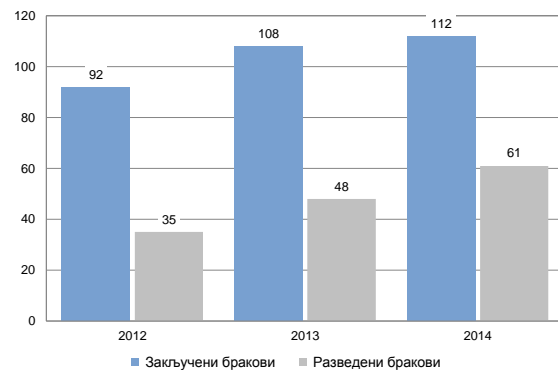
Извор: Витална статистика, РЗС

Досељена и одсељена лица, 2012–2014.



Извор: Унутрашње миграције, РЗС

Закључени и разведени бракови, 2012–2014.



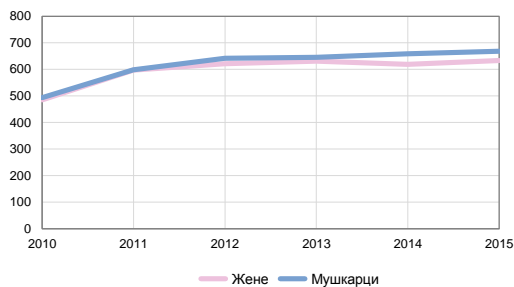
Извор: Витална статистика, РЗС

| | | |
|---|-------|--------|
| Број регистрованих запослених* | 7536 | (2015) |
| Регистровани запослени* у односу на број становника (у %) | 15,0 | (2014) |
| Просечне зараде без пореза и доприноса (РСД) | 31252 | (2015) |
| Број регистрованих незапослених | 1302 | (2015) |
| Регистровани незапослени на 1 000 становника | 43 | (2014) |

* за 2015 годину су претходни резултати и укључени су и регистровани индивидуални пољопривредници

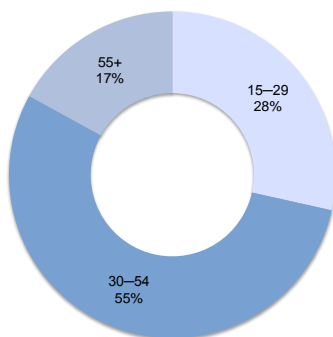
Извор: Статистика запослености и зарада, РЗС и Национална служба за запошљавање, НСЗ

Регистрована незапослена лица према полу, 2010–2015.



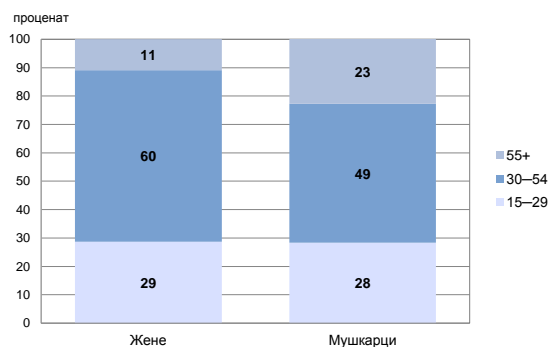
Извор: Национална служба за запошљавање, НСЗ

Учешће незапослених према старосним групама у укупном броју незапослених, 2015.



Извор: Национална служба за запошљавање, НСЗ

Учешће незапослених према старосним групама и полу у укупном броју незапослених, 2015.



Извор: Национална служба за запошљавање, НСЗ

Становништво према економској активности, 2011.

| | Жене | Мушкарци |
|--|--------------|--------------|
| <i>Економски активни</i> | | |
| Обављају занимање | 3769 | 6343 |
| Незапослени | 622 | 751 |
| <i>Економски неактивни</i> | | |
| Деца млађа од 15 година | 1866 | 2109 |
| Пензионери | 4711 | 3298 |
| Лица са приходима од имовине | 80 | 183 |
| Ученици/студенти (15 и више година) | 960 | 848 |
| Лица која обављају само кућне послове у свом домаћинству | 2969 | 349 |
| Остала неактивна лица | 1024 | 1377 |
| Укупно | 16001 | 15258 |

Извор: Попис становништва, домаћинства и станова, РЗС

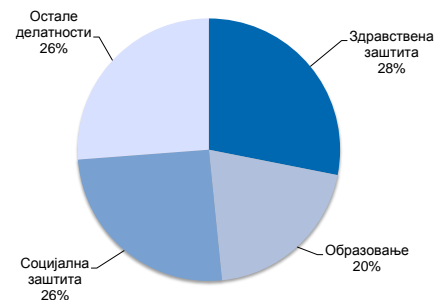
| | | |
|--|---------|--------|
| Расходи корисника буџетских средстава (у хиљадама РСД) | 1842657 | (2014) |
| Расходи корисника буџетских средстава по становнику (РСД) | 61634 | (2014) |
| Расходи корисника буџетских средстава за образовање (у хиљадама РСД) | 374780 | (2014) |
| <i>од тога за основно образовање (у хиљадама РСД)</i> | 303942 | (2014) |
| Расходи корисника буџетских средстава за образовање по становнику (РСД) | 12536 | (2014) |
| Расходи корисника буџетских средстава за здравствену заштиту (у хиљадама РСД) | 518460 | (2014) |
| Расходи корисника буџетских средстава за здравствену заштиту по становнику (РСД) | 17342 | (2014) |
| Расходи корисника буџетских средстава за социјалну заштиту (у хиљадама РСД) | 467788 | (2014) |
| Расходи корисника буџетских средстава за социјалну заштиту по становнику (РСД) | 15647 | (2014) |

| | | |
|---|--------|--------|
| Приходи и примања буџета локалне самоуправе (у хиљадама РСД) | 732400 | (2014) |
| Приходи и примања буџета локалне самоуправе по становнику (РСД) | 24497 | (2014) |
| Расходи и издаци буџета локалне самоуправе (у хиљадама РСД) | 729922 | (2014) |
| Расходи и издаци буџета локалне самоуправе по становнику (РСД) | 24415 | (2014) |

| | | |
|--|--------|--------|
| Број активних привредних друштава | 228 | (2015) |
| Број активних предузетника | 801 | (2015) |
| Подстицај регионалног развоја (у хиљадама РСД) | 169150 | (2014) |

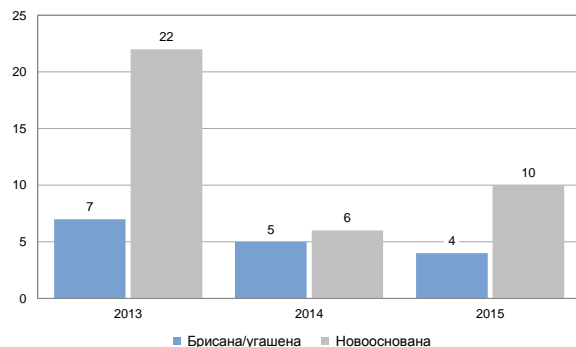
Извор: Национални рачуни, РЗС; Министарство финансија и Агенција за привредне регистре

Учешће расхода према делатностима у укупним расходима корисника буџетских средстава, 2014.



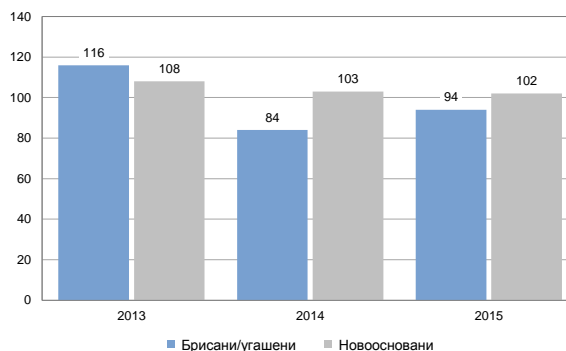
Извор: Национални рачуни, РЗС

Број брисаних/угашених и новооснованих привредних друштава, 2013–2015.



Извор: Агенција за привредне регистре

Број брисаних/угашених и новооснованих предузетника, 2013–2015.



Извор: Агенција за привредне регистре

| | | |
|---------------------------------|-------|--------|
| Број пољопривредних газдинстава | 5910 | (2012) |
| Годишње радне јединице (број) | 6892 | (2012) |
| Број двоосовинских трактора | 6354 | (2012) |
| Условна грла (број): | 27395 | (2012) |

Извор: Попис пољопривреде, РЗС

Ангажована радна снага, 2012.

| | Укупно | Жене | Мушкарци |
|---|--------|------|----------|
| Носиоци породичног газдинства | 5720 | 1190 | 4530 |
| Чланови породице и рођаци који су обављали пољопривредну активност на породичном газдинству | 8677 | 5469 | 3208 |
| Стално запослени на породичном газдинству | 6 | 4 | 2 |
| Стално запослени на газдинству правног лица/предузетника | 176 | 42 | 134 |
| Управници (менаџери) на газдинствима | 5910 | 1105 | 4805 |

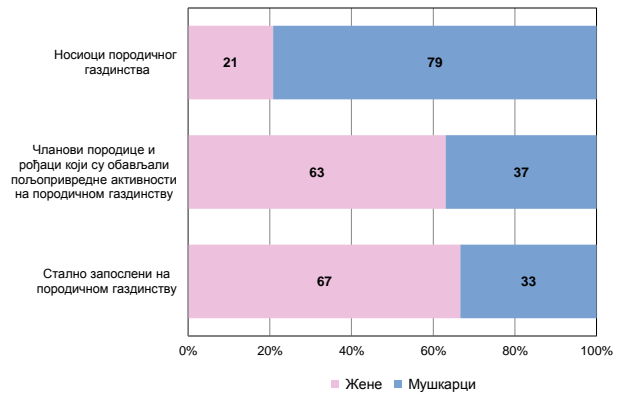
Извор: Попис пољопривреде, РЗС

Коришћено пољопривредно земљиште, 2012. (у ха)

| | |
|-------------------------|-----------------|
| Окућница | 204,52 |
| Оранице и баште | 23308,54 |
| Воћњаци | 1175,46 |
| Виногради | 148,94 |
| Остали стални засади | 21,23 |
| Ливаде и пашњаци | 3362,49 |
| Укупно | 28221,18 |

Извор: Попис пољопривреде, РЗС

Чланови газдинства и стално запослени на породичном газдинству према полу, 2012.



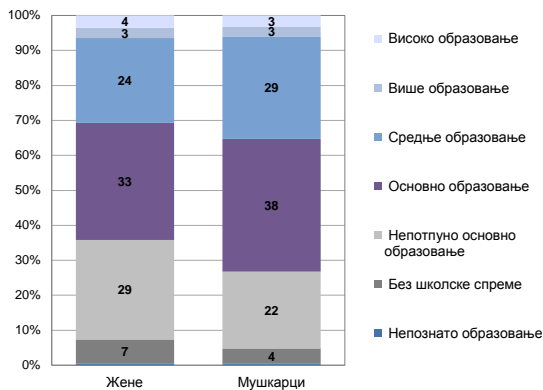
Извор: Попис пољопривреде, РЗС

Број грла стоке, 2012.

| | |
|---------------|---------------|
| Говеда | 8820 |
| Свиње | 64558 |
| Овце | 19644 |
| Живина | 300855 |
| Укупно | 393877 |

Извор: Попис пољопривреде, РЗС

Становништво старости 15 и више година према школској спреми и полу, 2011.



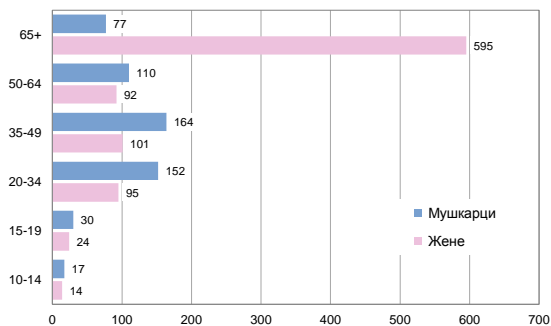
Извор: Попис становништва, домаћинства и станова, РЗС

Становништво старости 15 и више година према компјутерској писмености, 2011.



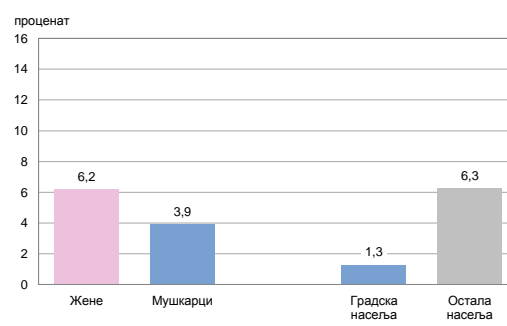
Извор: Попис становништва, домаћинства и станова, РЗС

Неписмена лица старости 10 и више година према старосним групама и полу, 2011.



Извор: Попис становништва, домаћинства и станова, РЗС

Учешће неписмених у укупном становништву старости 10 и више година према полу и типу насеља, 2011.



Извор: Попис становништва, домаћинства и станова, РЗС

ПРЕДШКОЛСКО ОБРАЗОВАЊЕ

| | | |
|--|------|--------|
| Број установа | 1 | (2015) |
| Број објеката | 2 | (2015) |
| Број деце старости 0—3 године у предшколском васпитању и образовању | 93 | (2015) |
| Обухват деце узраста 0—3 године предшколским васпитањем и образовањем (у %) | 18,0 | (2014) |
| Број деце узраста од 3 године до поласка у ППП [*] у предшколском васпитању и образовању | 274 | (2015) |
| Обухват деце узраста од 3 године до поласка у ППП [*] предшколским васпитањем и образовањем (у %) | 35,7 | (2014) |
| Број деце која похађају припремни предшколски програм | 200 | (2015) |

* ППП — припремни предшколски програм

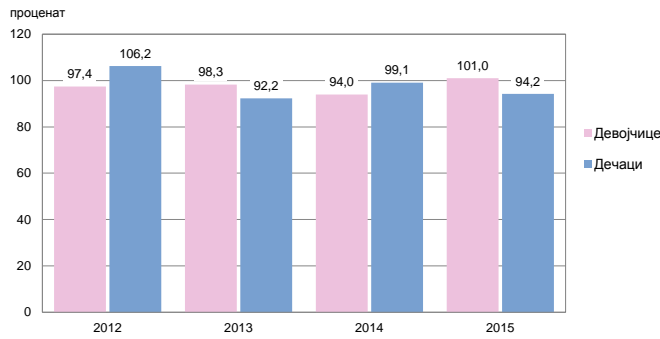
Извор: Статистика образовања, РЗС

Предшколско образовање — капацитет, 2015.

| | Укупно | Градска насеља | Остала насеља |
|---|--------|----------------|---------------|
| Примљени | 563 | 553 | 10 |
| Уписани преко капацитета | 14 | 14 | 0 |
| Нису примљени због попуњености капацитета | 15 | 15 | 0 |

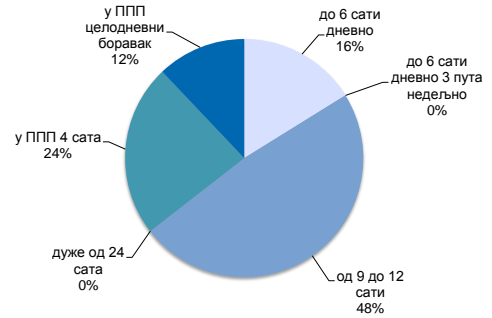
Извор: Статистика образовања, РЗС

Обухват деце припремним предшколским програмом, 2012–2015.



Извор: Статистика образовања, РЗС

Деца у предшколском образовању према дужини дневног боравака, 2015.



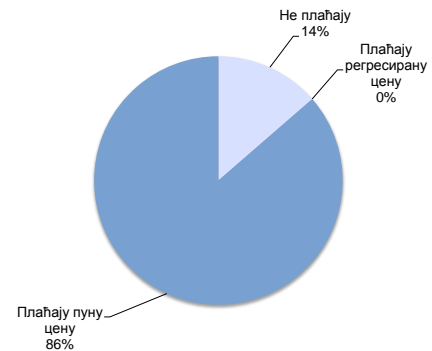
Извор: Статистика образовања, РЗС

Трошкови предшколског васпитања и образовања, 2012–2013. (РСД)



Извор: Статистика образовања, РЗС

Деца у предшколском образовању према учешћу родитеља у трошковима које родитељи плаћају, 2014.



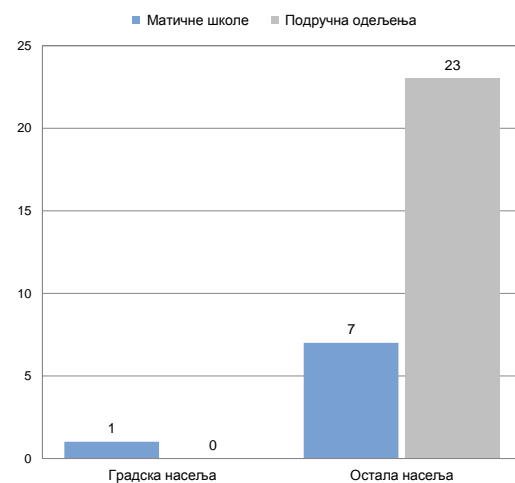
Извор: Статистика образовања, РЗС

ОСНОВНО ОБРАЗОВАЊЕ

| | | |
|---|------|--------|
| Број основних школа — матичне школе | 8 | (2015) |
| Број основних школа — подручна одељења | 23 | (2015) |
| Број ученика уписаних у основне школе — матичне школе | | |
| у ниже разредe (I – IV) | 610 | (2015) |
| у више разредe (V – VIII) | 945 | (2015) |
| Број ученика уписаних у основне школе — подручна одељења | | |
| у ниже разредe (I – IV) | 309 | (2015) |
| у више разредe (V – VIII) | 70 | (2015) |
| Нето стопа обухвата основним образовањем (у %) | 91,3 | (2014) |
| Број ученика који су завршили 8. разред основне школе | 231 | (2014) |
| Стопа завршавања основне школе (у %) | 80,8 | (2011) |
| Стопа одустајања од школовања у основном образовању | 1,0 | (2014) |
| Број деце обухваћене основним образовањем за децу са сметњама у развоју | 10 | (2015) |
| Број одраслих обухваћених основним образовањем | 0 | (2015) |

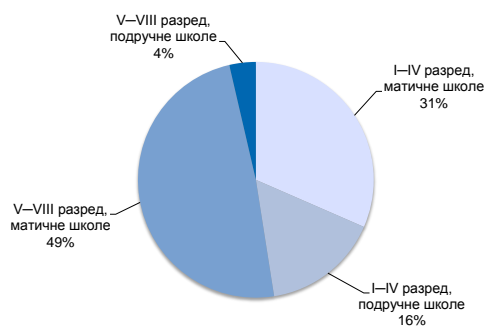
Извор: Статистика образовања, РЗС

Број основних школа према типу насеља, 2015.



Извор: Статистика образовања, РЗС

Ученици уписани у основне школе, 2015.



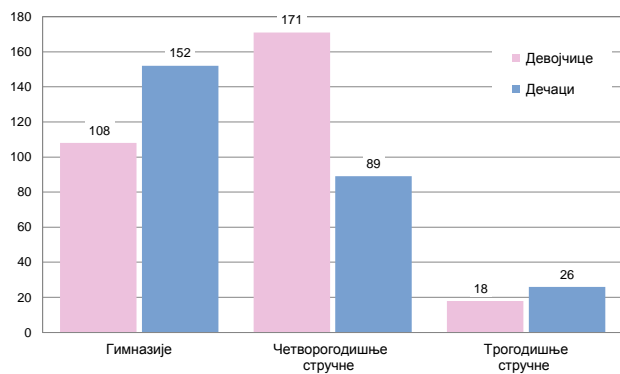
Извор: Статистика образовања, РЗС

СРЕДЊЕ ОБРАЗОВАЊЕ

| | | |
|--|-----|--------|
| Број средњих школа | 1 | (2014) |
| Број ученика уписаних у средње школе | 564 | (2014) |
| Обухват деце средњим образовањем (у %) | - | - |
| Број ученика који завршавају средњу школу | 155 | (2014) |
| Стопа завршавања средње школе | - | - |
| Стопа одустајања од школовања у средњем образовању | 4,2 | (2014) |
| Број деце обухваћене средњим образовањем за децу са сметњама у развоју | 0 | (2014) |

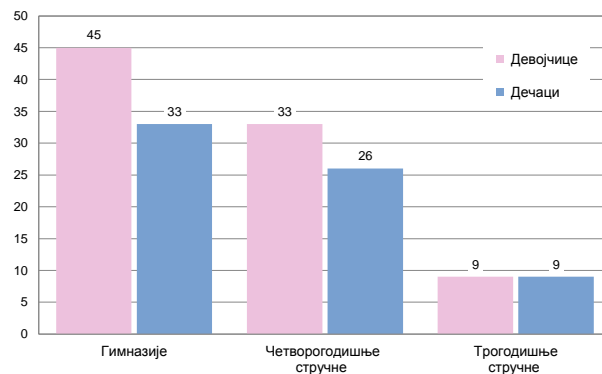
Извор: Статистика образовања, РЗС

Ученици уписани у средње школе, 2014.



Извор: Статистика образовања, РЗС

Ученици који завршавају средњу школу, 2014.

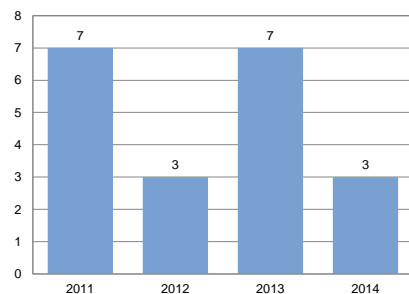


Извор: Статистика образовања, РЗС

| | | |
|---|-------------|---------------|
| Број лекара | 70 | (2014) |
| Број лекара на 1 000 становника | 2,3 | (2014) |
| Број лекара на 1 000 становника — здравствена заштита деце | 2,6 | (2014) |
| Број лекара на 1 000 становника — здравствена заштита школске деце и омладине | 0,8 | (2014) |
| Број лекара на 1 000 становника — здравствена заштита одраслог становништва | 0,3 | (2014) |
| Број стоматолога на 1 000 становника — стоматолошка заштита деце, школске деце и омладине | 0,8 | (2014) |
| Број лекара на 1 000 становника — здравствена заштита жена | 0,15 | (2014) |
| Обухват жена у току првог триместра трудноће савременом здравственом заштитом (у %) | 50,8 | (2014) |
| Обухват трудница патронажним посетама (број) | 1,2 | (2014) |
| Број оболелих од туберкулозе | 6 | (2014) |
| Инциденција туберкулозе (на 100 000 становника) | 20 | (2014) |
| Процент деце која су вакцинисана против дифтерије, тетануса и великог кашља у првој години живота | 98,0 | (2014) |
| Процент деце која су вакцинисана против малих богиња у првих 18 месеци живота | 97,6 | (2014) |

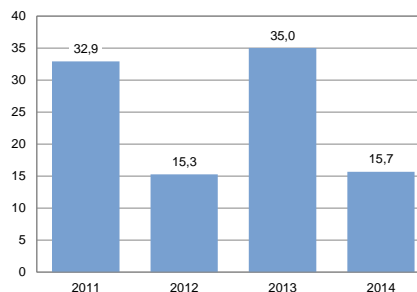
Извор: Институт за јавно здравље Србије

Број малолетничких порођаја, 2011–2014.



Извор: Институт за јавно здравље Србије

Стопа малолетничких порођаја, 2011–2014.
на 1 000 породиља



Извор: Институт за јавно здравље Србије

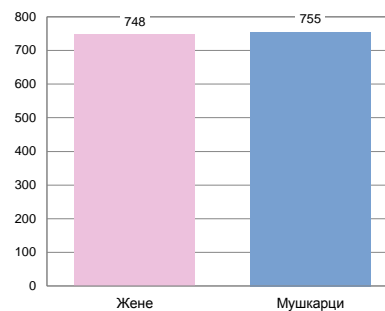


СОЦИЈАЛНА ЗАШТИТА

| | | |
|--|------|--------|
| Корисници социјалне заштите на евиденцији Центра за социјални рад | 1503 | (2014) |
| Удео корисника социјалне заштите у укупној популацији (у %) | 5,0 | (2014) |
| Укупан број корисника услуга социјалне заштите (у надлежности локалне самоуправе) упућених од стране Центра за социјални рад | 2 | (2014) |
| Удео корисника услуга социјалне заштите (у надлежности локалне самоуправе) упућених од стране ЦСР у односу на укупан број становника (у %) | 0,01 | (2014) |
| Број стручних радника у Центру за социјални рад | 7 | (2014) |
| Број корисника социјалне заштите на једног стручног радника Центра за социјални рад | 215 | (2014) |
| Броја становника на једног стручног радника Центра за социјални рад | 4271 | (2014) |

Извор: Републички завод за социјалну заштиту

Корисници социјалне заштите на евиденцији Центра за социјални рад према полу, 2014.



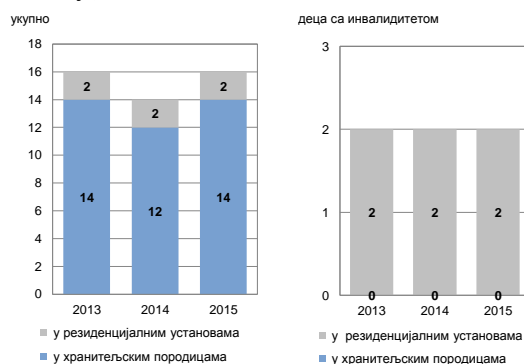
Извор: Републички завод за социјалну заштиту

УСЛУГЕ СМЕШТАЈА

| | | |
|--|-----|--------|
| Број хранитељских породица | 47 | (2015) |
| Број деце која користе услуге смештаја (0–17 година) | 16 | (2015) |
| Стопа деце која користе услуге смештаја (на 1 000 деце) | 3,1 | (2014) |
| Стопа деце у резиденцијалним установама (на 1 000 деце) | 0,4 | (2014) |
| Стопа деце у хранитељским породицама (на 1 000 деце) | 2,6 | (2014) |
| Број деце са инвалидитетом која користе услуге смештаја | 2 | (2015) |
| Број корисника државних домова за смештај старих, старијих од 65 година | 13 | (2015) |
| Удео корисника државних домова за смештај старих, старијих од 65 година, у укупном броју старијих од 65 година (у %) | 0,2 | (2014) |

Извор: Министарство за рад, запошљавање, борачка и социјална питања

Деца која користе услуге смештаја према врсти смештаја, 2013–2015.



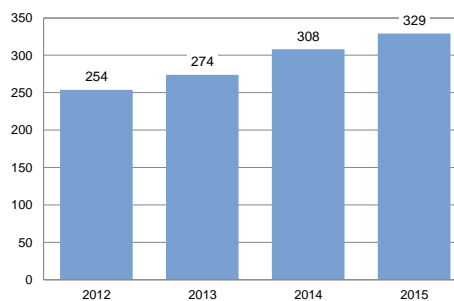
Извор: Министарство за рад, запошљавање, борачка и социјална питања

НОВЧАНА ДАВАЊА

| | | |
|--|-----|--------|
| Број корисника новчане социјалне помоћи | 329 | (2015) |
| Удео корисника новчане социјалне помоћи у укупној популацији (у %) | 1,9 | (2014) |
| Број корисника дечијег додатка (0–17 година) | 73 | (2015) |
| Удео корисника дечијег додатка у укупној популацији деце (у %) | 1,8 | (2014) |
| Број корисника увећаног дечијег додатка (0–17 година) | 15 | (2015) |
| Удео корисника увећаног дечијег додатка у укупној популацији деце (у %) | 0,4 | (2014) |
| Број корисника основног додатка за негу и помоћ другог лица | 66 | (2015) |
| Број корисника увећаног додатка за негу и помоћ другог лица | 167 | (2015) |
| Удео корисника увећаног додатка за негу и помоћ другог лица у укупној популацији (у %) | 0,6 | (2014) |

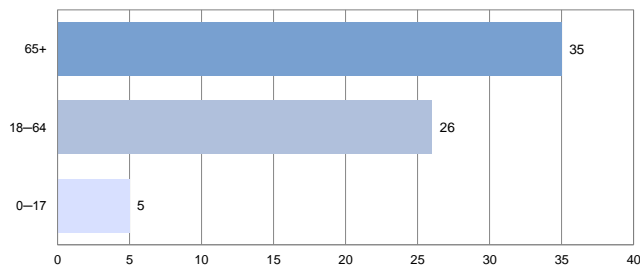
Извор: Министарство за рад, запошљавање, борачка и социјална питања

Број корисника новчане социјалне помоћи, 2012–2015.



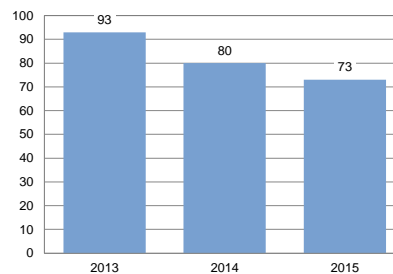
Извор: Министарство за рад, запошљавање, борачка и социјална питања

Број корисника основног додатка за негу и помоћ другог лица према старосним групама, 2015.



Извор: Министарство за рад, запошљавање, борачка и социјална питања

Број корисника дечијег додатка, 2013–2015.



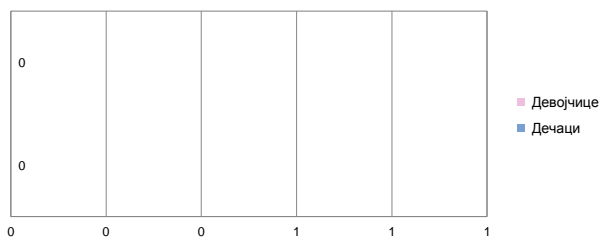
Извор: Министарство за рад, запошљавање, борачка и социјална питања

ЗАШТИТА

| | | |
|---|---|--------|
| Број деце жртава породичног насиља | 5 | (2014) |
| Број жена жртава породичног насиља | 7 | (2014) |
| Број деце у сукобу са законом (6–17 година) | 0 | (2014) |
| Стопа деце у сукобу са законом (6–17 година) (на 1000 деце) | 0 | (2014) |

Извор: Републички завод за социјалну заштиту

Деца старости 6–17 година у сукобу са законом према полу, 2014.



Извор: Републички завод за социјалну заштиту

Стопа деце старости 6–17 година у сукобу са законом према полу, 2014. (на 1000 деце)



Извор: Републички завод за социјалну заштиту

ДРУШТВЕНА ПАРТИЦИПАЦИЈА

| | | |
|--|------|--------|
| Процент бирача гласалих на изборима за одборнике скупштина општина и градова | 54,6 | (2012) |
| Процент жена одборника у скупштинама општина и градова | 32,0 | (2012) |

Извор: Избори, РЗС

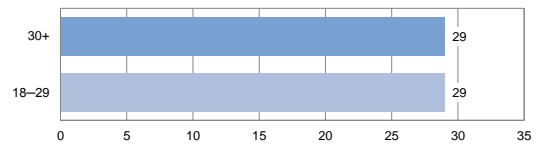


ПРАВОСУЂЕ

| | | |
|---|----|--------|
| Број малолетних учиноца кривичних дела (14–17 година) којима су изречене кривичне санкције према месту извршења | 6 | (2014) |
| Број правоснажно осуђених пунолетних лица према месту извршења | 58 | (2014) |
| Број правоснажно осуђених пунолетних лица за крађу према месту извршења кривичног дела | 19 | (2014) |

Извор: Статистика правосуђа, РЗС

Број правоснажно осуђених пунолетних лица према месту извршења и старости, 2014.



Извор: Статистика правосуђа, РЗС

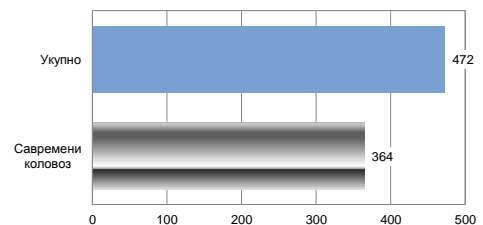


САОБРАЋАЈ И ИНФРАСТРУКТУРА

| | | |
|--|-------|--------|
| Дужина путева (у km) | 472 | (2014) |
| Дужина водоводне мреже (у km) | 50 | (2014) |
| Број домаћинстава прикључених на водоводну мрежу | 4637 | (2014) |
| Дужина канализационе мреже (у km) | 28 | (2014) |
| Број домаћинстава прикључених на канализациону мрежу | 2318 | (2014) |
| Територија под шумом (у ha) | 13573 | (2014) |
| Пропорција територије под шумом (у %) | 21 | (2014) |
| Изграђени станови (на 1 000 становника) | 1 | (2014) |
| Телефонске линије (на 100 становника) | 34 | (2014) |

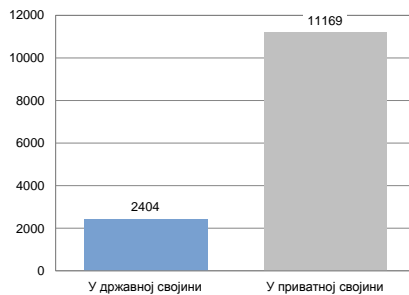
Извор: Саобраћај и телекомуникације, Статистика животне средине, Статистика шумарства и Статистика грађевинарства, РЗС

Дужина путева, 2014. (у km)



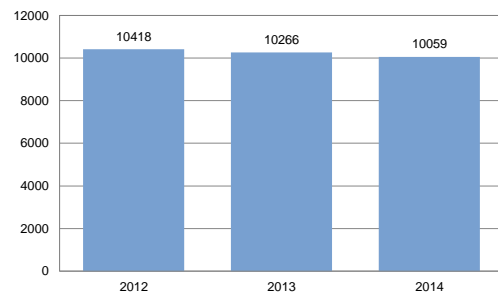
Извор: Саобраћај и телекомуникације, РЗС

Територија под шумом, 2014. (у ha)



Извор: Статистика шумарства, РЗС

Број претплатника фиксне телефоније, 2012–2014.



Извор: Саобраћај и телекомуникације, РЗС

Линк за DevInfo базе – online:



Корисни линкови:

[Агенција за привредне регистре](#)
[Агенција за привредне регистре \(мапе\)](#)
[Институт за јавно здравље Србије "Др Милан Јовановић Батут"](#)
[Министарство за рад, запошљавање, борачка и социјална питања](#)
[Министарство финансија](#)

[Национална служба за запошљавање](#)
[Републички геодетски завод](#)
[Републички завод за социјалну заштиту](#)
[Републички завод за статистику](#)